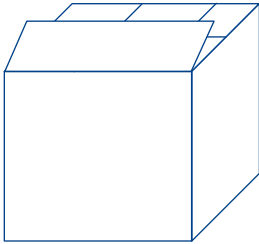
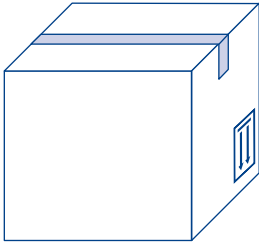
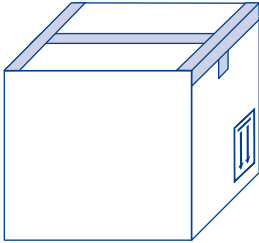


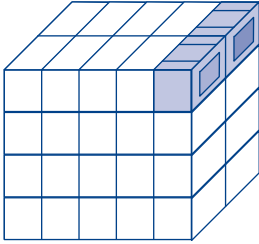
Afvalverwerking

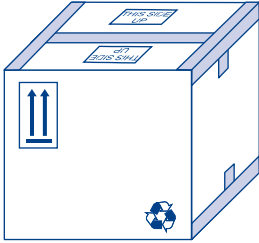
Aanwijzingen voor het gebruik van afvalverwerkingsdozen


- 

Trek na ontvangst van de verwerkingsdozen de dozen uit elkaar en breng ze in de juiste vorm voor de verzending. De lange klep- en bodemzijden vormen de bovenste afdekking en worden het laatste omgeslagen.
- 

Plak de bodem met glasvezelversterkt plakband (75 mm) dicht. Ter beveiliging is het dwingend **noodzakelijk** om de doos met de aangegeven dubbele T dicht te plakken.
U kunt het plakband bij MACHEREY-NAGEL bestellen onder het nummer REF 91620. Op de rol bevinden zich 50 m plakband.
- 

Let erop, dat de opgedrukte pijlen bij het dichtplakken van de bodem naar onderen wijzen. Alleen zo kan worden gegarandeerd, dat tijdens het transport alle cuvettes rechtop staan.
- 

Stapel de polyethyleenschuim boxen van MACHEREY-NAGEL (niet dicht geplakt) volgens de tekening in de verwerkingsdoos op elkaar. Vul de dozen volledig met de verpakkingen met reagentia.
- 

Nadat u de doos volledig heeft gevuld, sluit u nu de kartonnen doos met glasvezelversterkt plakband. Plak deze doos ook met de aangegeven dubbele T dicht.
De aanwijzing „THIS SIDE UP“ kenmerkt de bovenste klep.
- 

De verwerkingsdoos wordt tot slot voorzien van de sticker „beperkte hoeveelheden“, het gevaarsetiket „LQ“ en een adresetiket.

www.mn-net.com

MACHEREY-NAGEL



MACHEREY-NAGEL GmbH & Co. KG · Valencienner Str. 11 · 52355 Düren · Duitsland

DE +49 24 21 969-0 info@mn-net.com
CH +41 62 388 55 00 sales-ch@mn-net.com

FR +33 388 68 22 68 sales-fr@mn-net.com
US +1 888 321 62 24 sales-us@mn-net.com